



# TRITON DUAL 150

# WIN CARE

## INDICATIONS

La chaise de douche TRITON DUAL 150 permet d'assurer une douche assistée tout en combinant confort et sécurité pour le patient et en facilitant le travail des soignants. Très simple d'utilisation et ergonomique, avec TRITON DUAL 150 le soignant peut assurer seul les soins d'hygiène quotidiens, tels que le lavage des cheveux, les soins des pieds et la mise aux toilettes dans un environnement ergonomique pour améliorer ces conditions de travail.

 ≤ 150 kg



 NOUVELLE  
VERSION



 2  
ANS  
GARANTIE



102,62€TTC sans PLV  
- CODE 6210081 -

### REMBOURSEMENT

Chaise percée avec accoudoirs et seuil

## Configuration de série

044-00063

044-00052

Dossier souple
Assise en polyuréthane percée
2 Accoudoirs escamotables
2 Repose-pieds escamotables
Descente d'urgence électrique
4 roues traditionnelles avec frein d'arrêt total
Appui-tête taille standard
1 bassin de lit (avec couvercle) et ses supports – montage usine

Dossier souple
Assise en polyuréthane percée
2 Accoudoirs escamotables
2 Repose-pieds escamotables
Descente d'urgence électrique
4 roues traditionnelles avec frein d'arrêt total

## Quantité souhaitée



044-00063

044-00052






--	--

*Pages suivantes pour commander les options disponibles*

## Appui-têtes disponibles

Visuel	Référence	Nom	QUANTITES
	047-10300	Appui-tête (de série sur <a href="#">044-00063</a> )	
	047-10301	Appui-tête (taille S) - petite tête	







## Assises disponibles

Visuel	Référence	Nom	QUANTITES
	047-00271	PU siège / chaise de toilette avec un trou rond (fauteuil de douche)	
	047-10317	Assise pleine pour trou rond	
	047-00266	Assise pleine (compatible avec assise toilette de série)	
	047-00272	Assise ouverte hygiène	
	047-00273	Assise toilette diamètre trou réduite	





## Accoudoirs disponibles

Visuel	Référence	Nom	QUANTITES
	047-00359	Barre de maintien amovible entre accoudoirs	
	047-10302	Accoudoirs plus larges (+50mm de chaque côté) - par paires	
	047-10328	Accoudoirs verrouillables (contacter Winnicare - montage usine) - par paires - évite la manipulation par le patient - risque de chute	
	047-10331	Jeu poignées escamotables - adaptable sur tous les types d'accoudoirs	

## Options seaux disponibles

Visuel	Référence	Nom	QUANTITES
	047-00915	Couvercle de bassin de lit	
	047-00904	Bassin de lit (de série sur <a href="#">044-00063</a> )	
	047-00914	Seau hygiénique en acier inoxydable avec couvercle	
	047-00517	Support pour seau hygiénique	
	047-00913	Seau hygiénique rond avec couvercle	
	047-10312	Support pour seau hygiénique en plastique	

## Autres options disponibles

Visuel	Référence	Nom	QUANTITES
	047-00360	Cale-tronc à l'unité - côté droit ou gauche	
	047-10316	Roue directionnelle avec frein individuel (de série)	
	047-00606	Repose-jambe articulé	
	047-00607	Ceinture de jambe	
	047-00361	Repose moignon d'amputation Gauche : 047-00361	
	047-00362	Repose moignon d'amputation Droite 047-00362	
	047-00350	Sangle de mollets pour repose-pieds - par paires	
	047-10303	Dossier rigide en PU (Polyuréthane)	

**Franco : 700€ HT**

Nom du signataire :

Date :

Mention manuscrite « Bon pour commandes »

Raison sociale :

Adresse :

CP :  Ville :

Cachet commercial

**BON DE COMMANDE**  
à transmettre par mail :

adv@winnicare.fr