

# Guide au choix des matelas



## MATELAS STATIQUES

### Risque d'escarre NUL, FAIBLE À MOYEN<sup>1</sup>

#### Alitement<sup>2</sup> < 15 heures/jour


- Patient qui se mobilise seul
- Sans trouble neurologique important
- Sans artériopathie
- Etat général bon à moyen<sup>2</sup>

#### Matelas statique

Fréquence des changements de position  $\geq 8$  fois par jour

Mousse haute résilience

#### Risque nul à faible



**HEBERGEMENT**  
30  $\leq$  130 kg

**CLINFLEX**  
30  $\leq$  130 kg

#### Risque faible à moyen

Classe Ia



**PHARMA PLOTS**  
40  $\leq$  90 ou 120kg  
selon largeurs

**APLOT**  
40  $\leq$  120 kg

**EPSUS**  
30  $\leq$  120 kg

## MATELAS STATIQUES

### Risque d'escarre MOYEN À ÉLEVÉ<sup>1</sup>

#### Alitement<sup>2</sup> $\leq$ 15 heures/jour

Patient levé dans la journée<sup>2</sup>

Voir modalités d'utilisation et de prescription

#### Matelas statique

Fréquence des changements de position  $\geq 6$  fois par jour


Mousse viscoélastique<sup>3</sup>

Multistrates


Classe II



**ALOVA VMA63**  
Largeur 90  
30  $\leq$  150 kg




**NOVA FORM 90**  
Largeur 90  
30  $\leq$  160 kg



**ALOVA VMA64**  
Largeur 90  
30  $\leq$  180 kg



**VITA FORM 4**  
Largeur 90  
40  $\leq$  150 kg



**NOVA FORM HORS STANDARD**  
30  $\leq$  160 kg

Équivalent Classe III



**UNIMAT**  
Largeur 90  
30  $\leq$  140 kg




**ROAMAT**  
Largeur 90  
30  $\leq$  140 kg



**CARSOFT 4**  
Largeur 90  
40  $\leq$  120 kg



**ALOVA JUNIOR**  
15  $\leq$  70 kg



**ALOVA XXL**  
135  $\leq$  270 kg

## MATELAS À AIR MOTORISÉ

### Risque d'escarre ÉLEVÉ<sup>1</sup>

Alitement<sup>2</sup>  $\leq$  24 heures/24  
Patient en mauvais état général, et/ou ayant une artériopathie des membres inférieurs, et/ou un trouble neurologique sévère récent<sup>2</sup>

Voir modalités d'utilisation et de prescription

#### (Sur) Matelas à air motorisé

Fréquence des changements de position 3 fois par jour

#### Matelas à air motorisé

Fréquence des changements de position 3 fois par jour

#### Stade 1 à 2

Automatique

**AXTAIR ONE® PLUS**  
30  $\leq$  165 kg



#### Stade 1 à 4

Automatique

**AXTAIR AUTOMORPHO® PLUS**  
30  $\leq$  180 kg



#### Stade 1 à 4

Automatique

**AXTAIR AUTOMORPHO® AXENSOR**

**AT12**  
30  $\leq$  165 kg

**AT15 & DV**  
30  $\leq$  180 kg

**AT20**  
30  $\leq$  200 kg



**AXTAIR XXL®**  
100  $\leq$  270 kg

### Modalités de prescription et d'utilisation<sup>5</sup>



Dans les indications d'aide au traitement de l'escarre, l'association aux dispositifs de décharge localisée ou de positionnement est obligatoire. Le cas échéant, elle peut être associée à l'intervention d'auxiliaires médicaux.

1. Selon échelle validée et jugement clinique  
2. Selon avis de la CNEDIMTS du 22/12/2009

3. Différentes versions de matelas spécifiques sont disponibles : en taille XL, DUO, XXL et pédiatrique

4. Recommandations EPUAP-NPIAP-PPPIA, 2019  
5. Gammas Carewave, Postura, Poz'In Form